

rousseau

innover en restant
fidèle à l'essentiel

TURBO TONDEUSE

FONSOR, XTRA 160, BX 324





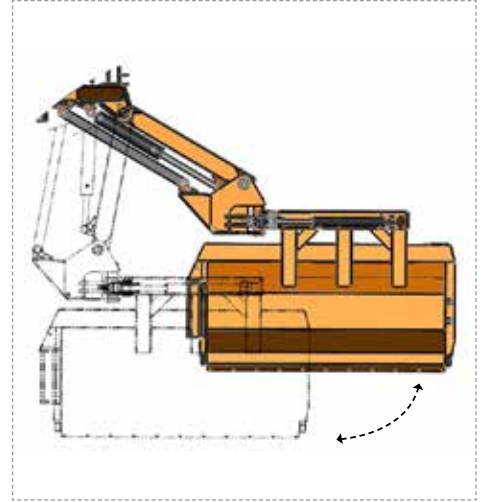
XTRA 160

La turbotondeuse XTRA 160 est un **matériel arrière** avec un angle de travail de $+90^\circ$ à -70° . Doté d'un rouleau palpeur de grande qualité, ce matériel offre **une cinématique polyvalente**. **Très maniable**, cette turbotondeuse dispose de toute la puissance nécessaire **aux travaux d'entretien intensifs et réguliers**. La XTRA 160 peut travailler dans l'axe du tracteur, déportée totalement à droite d'1,60m, en fossé, en talus et groupe de broyage à la verticale.



← Pompe et moteur à pistons

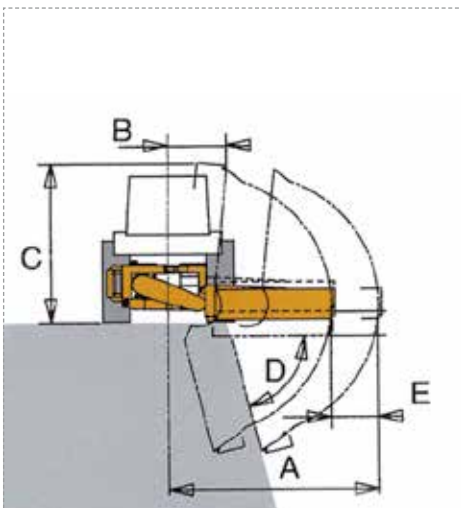
→ Sécurité d'effacement hydraulique



← Refroidisseur sur circuit hydraulique

Capacité du réservoir 119 litres

→ Montage sur le relevage arrière du tracteur ou châssis polyvalent (option)



Caractéristiques techniques

	XTRA 160
Portée horizontale (A)	2.65 m
Largeur en transport (B)	1.70 m
Hauteur en transport (C)	2.10 m
Angle en fossé (D)	70°
Portée talus	1.82 m
Déplacement horizontal (E)	1.60 m
Rotor	1.60
Prise de force	540 tr/min
Poids	750 kg



Les équipements

Machine arrière, coupe dans l'axe ou déportée à droite
Montage sur attelage 3 points ou châssis polyvalent (option)
Hydraulique rotor indépendante et refroidisseur d'huile
Puissance 55 ch (PDF 540 tr/min) ou 63 ch (PDF 1000 tr/min)
Pompe et moteur à pistons
Commande des mouvements par distributeurs tracteur
(2 DE avec position float)
Sécurité d'effacement hydraulique
Angle de travail + 90° -70°
36 fléaux « cuillères », manilles torsos
Hauteur de coupe réglable de 35 à 145 mm
Rouleau palpeur Ø 168 mm avec racleur



FONSOR

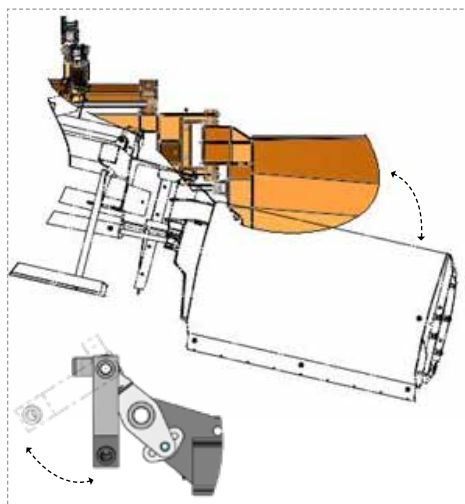
La turbotondeuse FONSOR est un matériel arrière offrant un déport latéral par coulisseau de 0.60 m. Cet équipement est doté d'un rouleau palpeur de 168 mm de grande qualité, vous procurant ainsi qualité de coupe, rapidité et simplicité de travail.

Cette turbotondeuse s'affranchit des terrains les plus variés et des pentes raides garantissant ainsi des talus impeccablement entretenus.



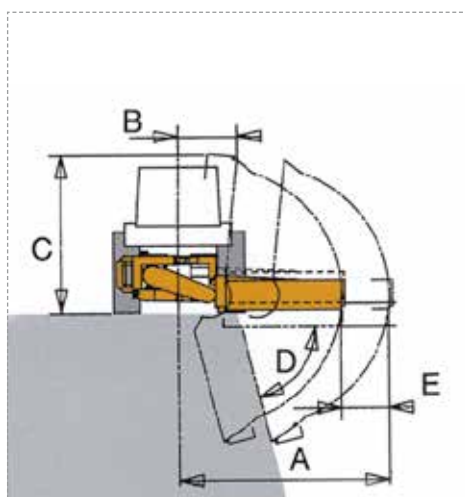
← En position transport

→ Montage sur le relevage arrière du tracteur ou châssis polyvalent



→ Fléaux « cuillères » et rouleau palpeur Ø 168 mm

← Sécurité mécanique



Caractéristiques techniques

	120 T	160 T	200 T
Portée horizontale (A)	2.83 m	3.18 m	3.55 m
Largeur en transport (B)	1.12 m	1.12 m	1.15 m
Hauteur en transport (C)	1.90 m	2.30 m	2.70 m
Angle en fossé (D)	50°	50°	50°
Déplacement horizontal (E)	0.60 m	0.60 m	0.60 m
Poids	750 kg	800 kg	850 kg



Les équipements

Machine arrière, coupe déportée à droite
Déport latéral par coulisseau 0.60 m
Montage sur attelage 3 points ou châssis polyvalent (option)
Prise de force 540 ou 1000 tr/min.
Entraînement par courroies trapézoïdales
Commande des mouvements par distributeurs tracteur (1 DE + 1 SE)
Sécurité d'effacement mécanique par biellette
Accumulateur oléopneumatique à commande manuelle
Fléaux « cuillère », manilles torses
Hauteur de coupe réglable de 40 à 130 mm
Rouleau palpeur Ø 168 mm (racleur en option)

Options

Feux arrières, racleur sur rouleau palpeur, prise de force 540 ou 1000 tr/min





BX 324

La turbotondeuse BX 324 est un matériel frontal qui s'attelle sur le relevage avant du tracteur et procure ainsi une excellente visibilité. Ce matériel a été conçu pour faciliter les travaux d'entretien des accotements et des fossés. Il est facile d'éviter les panneaux et autres obstacles. Cette machine vient compléter le travail d'une faucheuse-débroussailluse montée à l'arrière d'un tracteur.

Le travail en fond de fossé est aisé grâce à sa structure spécialement étudiée.



← 4 courroies surdimensionnées

← Sécurité d'effacement par ressort avec retour automatique

→ Protection anti-projection

→ Déport hydraulique de 750 mm



← Facile à atteler sur tous types de tracteurs. Le tracteur doit être équipé d'un distributeur simple effet et double effet.

← Meilleure aspiration de la végétation, meilleure qualité de coupe, moins de consommation de puissance



← Rotor équipé de 44 flèches cuillères

Caractéristiques techniques

	BX 324
Portée horizontale	3.24 m
Largeur de coupe	1.60 m
Déport	0.75 m
Prise de force	540 ou 1000 tr/min
Nombre de fléaux	44
Type de fléaux	cuillère
Orientation du groupe	+ 90° à - 50°
Poids	670 kg



Les équipements

Machine frontale, coupe déportée à droite
Attelage sur le relevage avant du tracteur
Déport latéral par parallélogramme de 0.75 m
Prise de force 540 tr/min
Entraînement par 4 courroies surdimensionnées
Commande des mouvements par distributeur tracteur 1 DE + 1 SE
Sécurité d'effacement mécanique par ressort avec retour automatique
Accumulateur oléopneumatique à commande manuelle
44 fléaux « cuillère », manilles torses
Hauteur de coupe réglable
Rouleau palpeur Ø 152 mm





- Des talus impeccablement entretenus exigent une turbotondeuse ROUSSEAU. Ces matériels s'affranchissent des terrains les plus variés et des pentes raides.
- Pratiques et performantes, les turbotondeuses ROUSSEAU sont ce qui se fait de mieux en matière d'entretien des accotements.
- Vous apprécierez la précision de la coupe, la maniabilité et la simplicité de travail que l'utilisation procure d'un rouleau palpeur de grande qualité et d'un groupe de broyage déporté à droite.



➤ ROUSSEAU

40 avenue Auguste Wissel
CS 10132
F69583 Neuville-sur-Saône Cedex
Tél. : +33 (0)4 78 98 69 29
Fax : +33 (0)4 78 91 51 36
email : infos@rousseau-mail.com

WWW.ROUSSEAU-WEB.COM

